



Informe Epidemiológico n. 01 – COVID-19

06/08/2020



Informe Epidemiológico



- A Secretaria Municipal da Saúde de Cafelândia por meio de dados consolidados da Vigilância Sanitária e Epidemiológica apresenta o Informe Epidemiológico n. 01 – COVID-19;
- Foram utilizados dados consolidados até o fechamento da 31ª semana epidemiológica (01/08/2020);
- O município de Cafelândia tem até então 91 casos confirmados da COVID-19 e 01 óbito confirmado de paciente positivo para SARS-CoV-2;

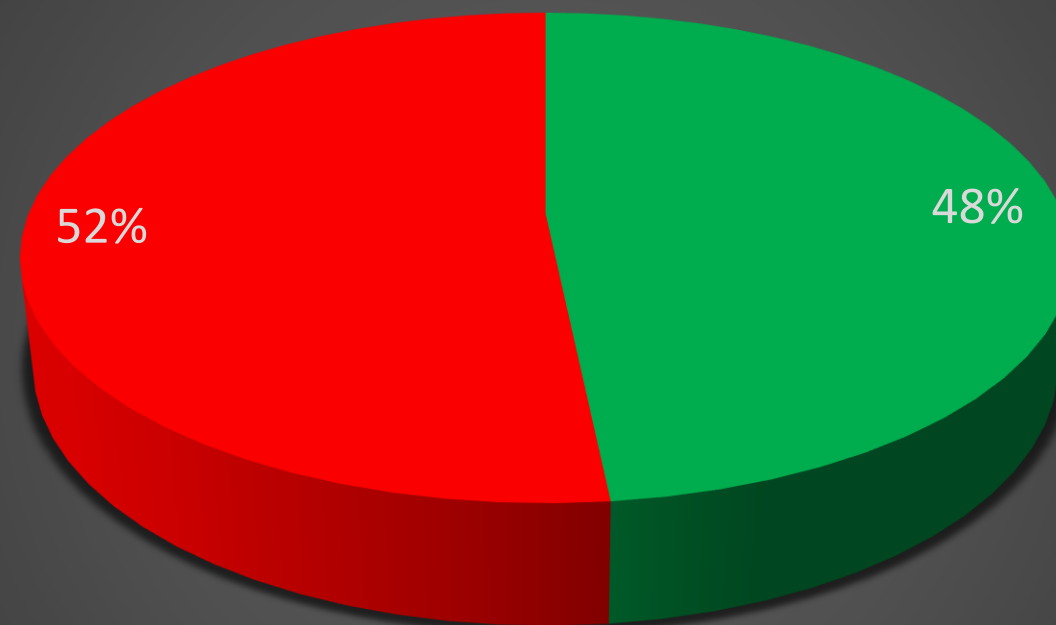
Informe Epidemiológico



- **Linha do Tempo:**
- 30/01 – Declaração da OMS sobre o surto do novo Coronavírus;
- 26/02 – Confirmação do 1º caso no Brasil da COVID-19;
- 11/03 – Declaração da OMS de Estado de Pandemia pelo novo Coronavírus;
- 16/03 – Confirmação do 1º caso no Estado do Paraná da COVID-19;
- 20/03 – Confirmação do 1º óbito no Brasil devido a COVID-19;
- 27/03 – Confirmação do 1º óbito no Paraná devido a COVID-19;
- 07/05 – Confirmação do 1º caso em Cafelândia da COVID-19;
- **12/06 – Confirmação do 1º óbito em Cafelândia devido a COVID-19;**
- **03/07 – Confirmação do 50ª caso em Cafelândia da COVID-19;**

Casos Confirmados por SEXO

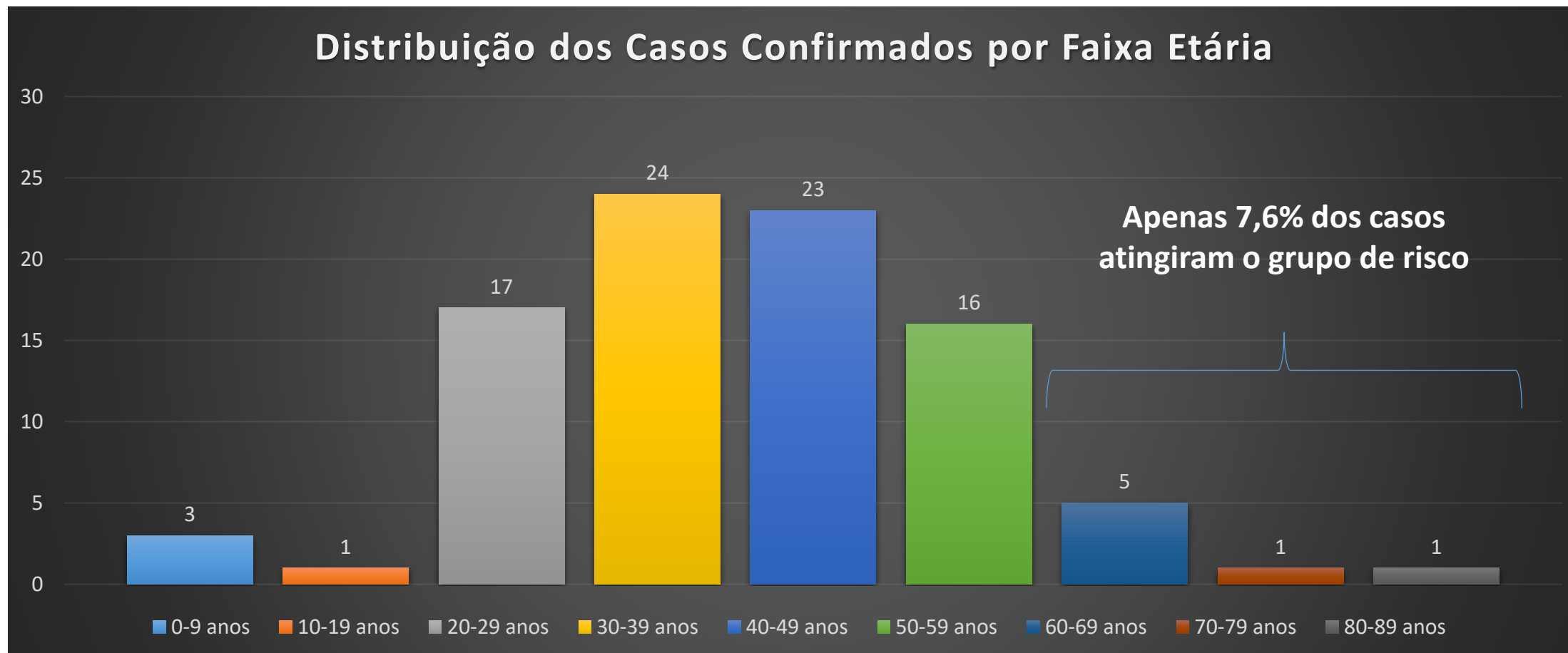
Distribuição dos Casos Confirmados por Sexo



- São 47 casos do sexo feminino e 44 casos do sexo masculino.

■ Masculino ■ Feminino

Casos Confirmados por FAIXA ETÁRIA



Fonte: Departamento de Vigilância Epidemiológica – Secretaria da Saúde de Cafelândia – 01/08/2020.

Casos Confirmados por BAIRRO



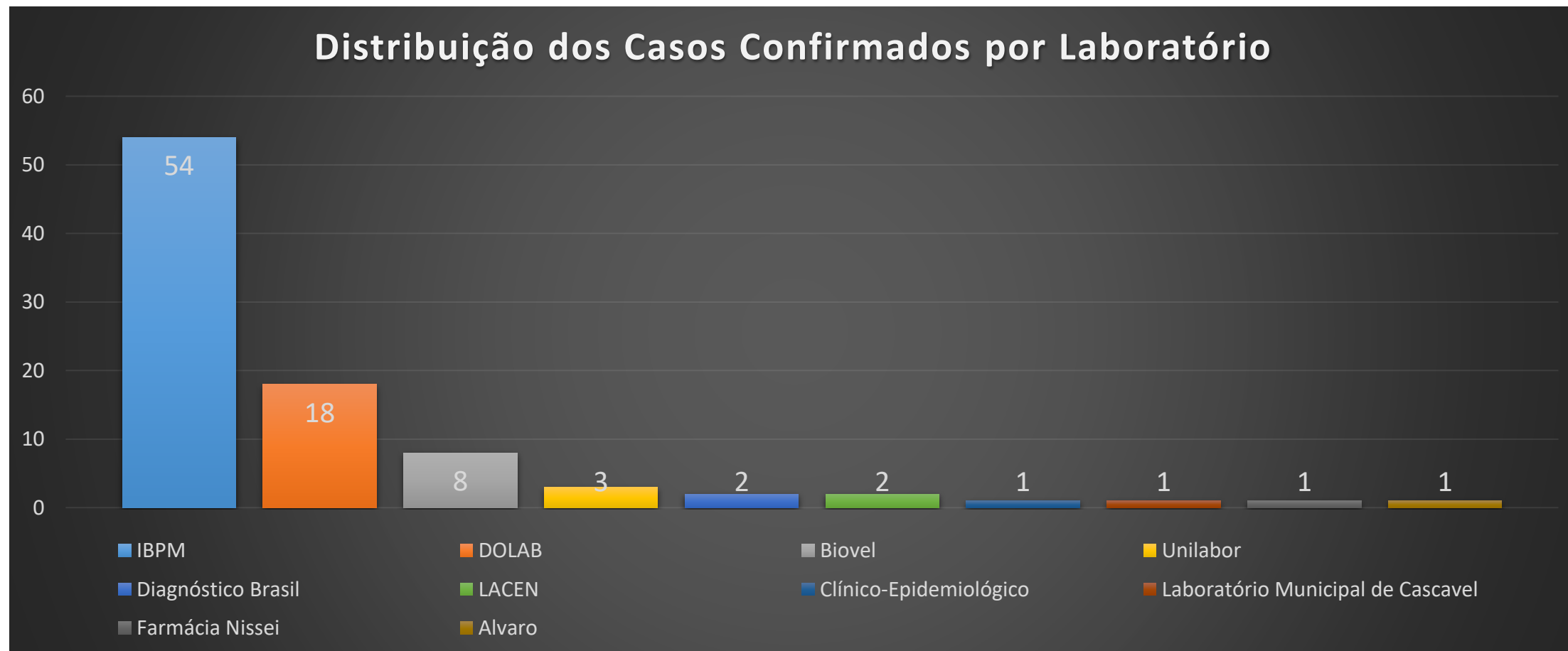
Distribuição dos Casos Confirmados por Bairro



Outros bairros: Jardim das Palmeiras – 1, Parque São Paulo – 1, Parque Verde – 1, Ema Feltrin – 1, Florença – 1, Bom Jesus – 1, Daniel Folle – 1, Primavera II – 1;

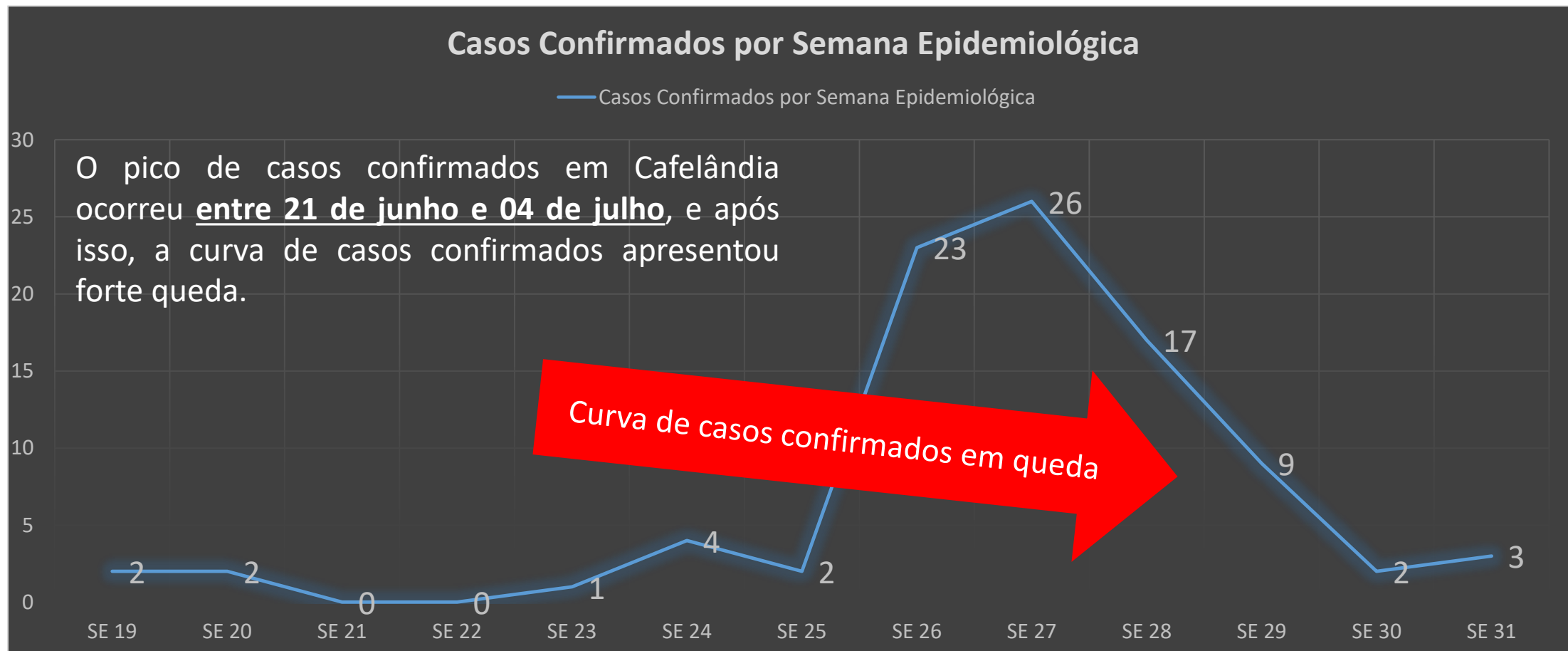
Fonte: Departamento de Vigilância Epidemiológica – Secretaria da Saúde de Cafelândia – 01/08/2020.

Casos Confirmados por LABORATÓRIO



Fonte: Departamento de Vigilância Epidemiológica – Secretaria da Saúde de Cafelândia – 01/08/2020.

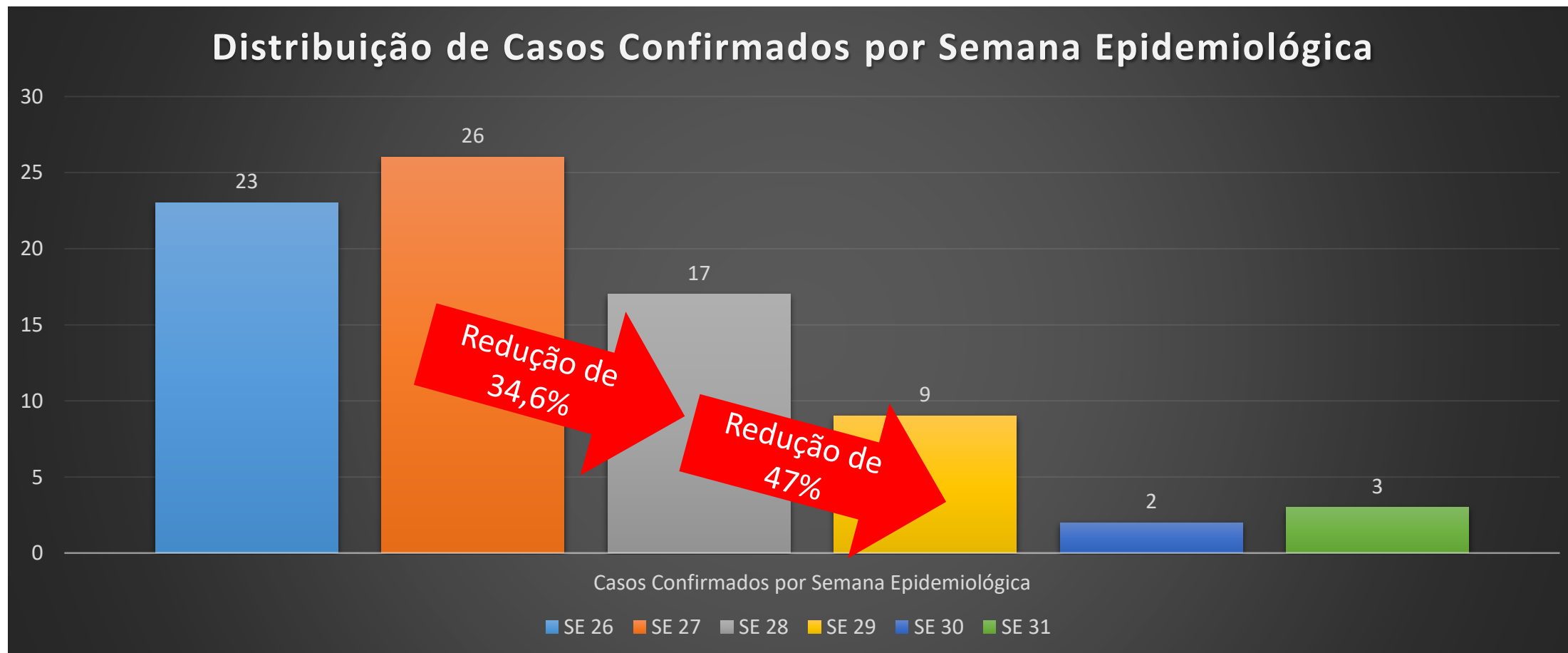
Linha do tempo dos Casos Confirmados



SE 26 – 21 à 27 de junho; **SE 27** – 28 à 04 de julho; **SE 28** – 05 à 11 de julho; **SE 29** – 12 à 18 de julho; **SE 30** – 19 à 25 de julho; **SE 31** – 26 à 01 de agosto;

Fonte: Departamento de Vigilância Epidemiológica – Secretaria da Saúde de Cafelândia – 01/08/2020.

Linha do tempo dos Casos Confirmados



SE 26 – 21 à 27 de junho; **SE 27** – 28 à 04 de julho; **SE 28** – 05 à 11 de julho; **SE 29** – 12 à 18 de julho; **SE 30** – 19 à 25 de julho; **SE 31** – 26 à 01 de agosto;

Fonte: Departamento de Vigilância Epidemiológica – Secretaria da Saúde de Cafelândia – 01/08/2020.

Linha do tempo dos Óbitos

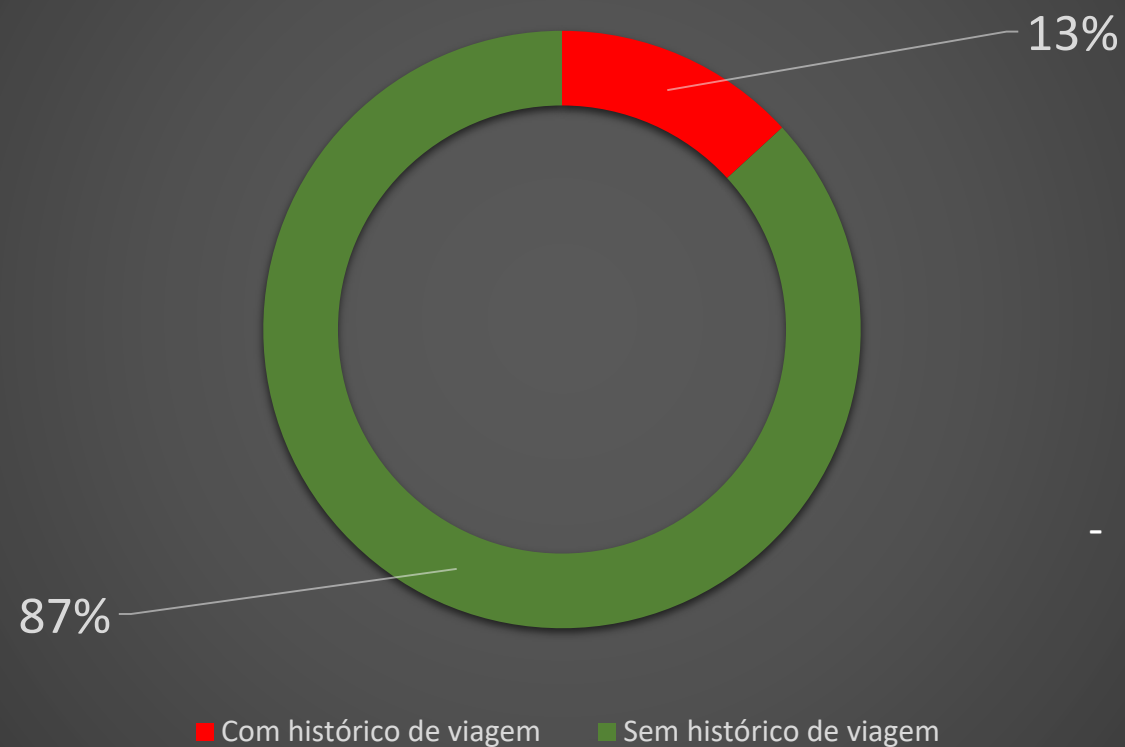


SE 26 – 21 à 27 de junho; **SE 27** – 28 à 04 de julho; **SE 28** – 05 à 11 de julho; **SE 29** – 12 à 18 de julho; **SE 30** – 19 à 25 de julho; **SE 31** – 26 à 01 de agosto;

Fonte: Departamento de Vigilância Epidemiológica – Secretaria da Saúde de Cafelândia – 01/08/2020.

Casos Confirmados com histórico de viagem

Casos Confirmados com ou sem histórico de viagens



- São 87 casos sem histórico de viagens e 12 casos com histórico de viagens.

Panorama dos Casos Confirmados



91 casos confirmados

84 casos RECUPERADOS



92,4%

04 casos em Isolamento



4,4%

02 casos em Internamento Hospitalar



2,2%

01 óbito



1%

Taxa de Ocupação de Leitos de UTI para COVID-19 na Macrorregião Oeste

