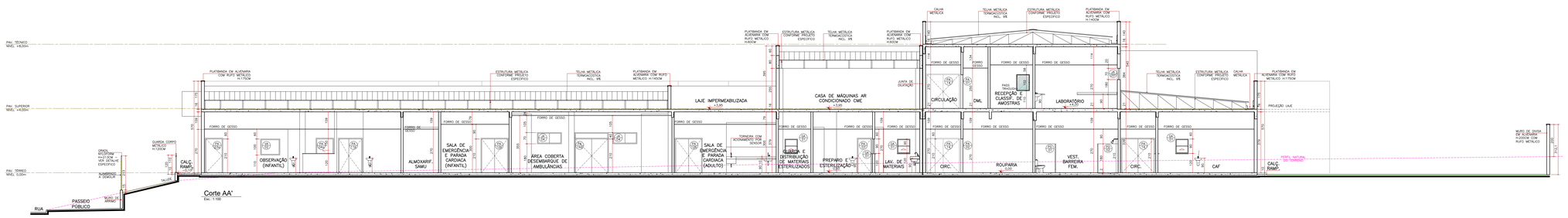

Corte AA'
Esc.: 1:100

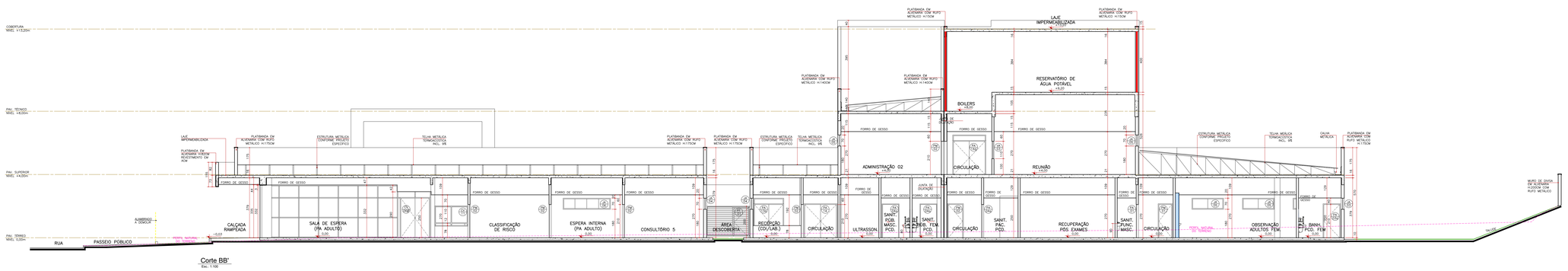

Corte BB'
Esc.: 1:100

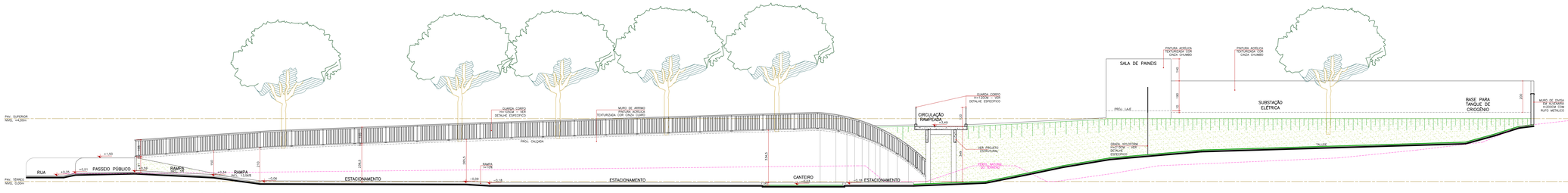

Corte CC'
Esc.: 1:100

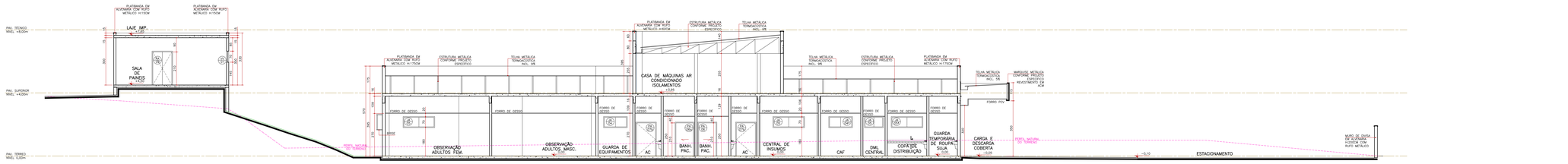

Corte DD'
Esc.: 1:100

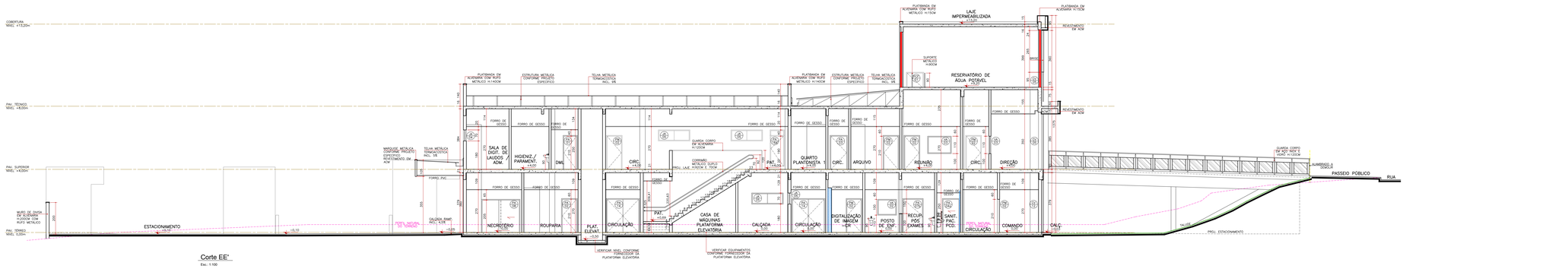

Corte EE'
Esc.: 1:100

Obs.: Prever verga e contra-verga em todas as esquadrias, quando necessário.

Obs.: Verificar a espessura da parede no local onde a esquadria será instalada conforme detalhe de planta baixa e tipo de parede.

Legenda de códigos da esquadrias

AS DUAS PRIMEIRAS LETRAS INDICAM O TIPO DE ESQUADRIA (PORTA, JANELA, VIDOR) EX: PORTA MADEIRA

NÚMERO DA ESQUADRIA

VT PORTA COM VEZA MOSQUITEIRO

INDICAÇÃO DO TIPO DE DETALHE ESPECÍFICO E QUE EXECUTADO NA ESQUADRIA INDICADO POR: b, c, etc.

a: Porta adaptada para PNE com chapa de proteção e barra
b: Porta com Visor
c: Porta com Grade de Ventilação
d: Porta com bandeira em Alumínio e vidro
*: Nas portas e janelas indicadas com * será instalada tela metálica do tipo mosquiteiro
#: Porta com barra antipânico

Porta vai e vem

Especificação de Esquadrias

Código	Nomenclatura	Largura (cm)	Altura (cm)	Área (m²)	Peitoril (m)	Tipo
PM01	Porta de Madeira	80	210	1,68	–	Abrir 1 fl.
PM02	Porta de Madeira	90	210	1,89	–	Abrir 1 fl.
PM03	Porta de Madeira	80	210	1,68	–	Correr 1 fl.
PM04	Porta de Madeira	100	210	2,10	–	Correr 1 fl.
PM05	Porta de Madeira	120	210	2,52	–	Abrir 2 fl.
PM06	Porta de Madeira	140 (90/80)	210	2,94	–	Abrir 2 fl.
PM07	Porta de Madeira	90	210	1,89	–	Correr 1 fl.
PA01	Porta de Alumínio	80	210	1,68	–	Abrir 1 fl.
PA02	Porta de Alumínio	90	210	1,89	–	Abrir 1 fl.
PA03	Porta de Alumínio	100	210	2,10	–	Abrir 1 fl.
PA04	Porta de Alumínio	100	210	2,10	–	Correr 1 fl.
PA05	Porta de Alumínio	110	210	2,31	–	Abrir 1 fl.
PA06	Porta de Alumínio	110	210	2,31	–	Correr 1 fl.
PA07	Porta de Alumínio	120	210	2,52	–	Abrir 1 fl.
PA08	Porta de Alumínio	120	210	2,52	–	Correr 1 fl.
PA09	Porta de Alumínio (veneziana)	120	210	2,52	–	Abrir 2 fl.
PA10	Porta de Alumínio	140	210	2,94	–	Correr 1 fl.
PA11	Porta de Alumínio	140 (90x80)	210	2,94	–	Abrir 2 fl.
PA12	Porta de Alumínio	160	210	3,36	–	Abrir 2 fl.
PA13	Porta de Alumínio e Vidro	180	210	3,78	–	Abrir 2 fl.
PA14	Porta de Alumínio e Vidro	200	210	4,20	–	Abrir 2 fl.
PA15	Porta de Alumínio (veneziana)	200	210	4,20	–	Abrir 2 fl.
PA16	Porta de Alumínio (veneziana)	80	190	1,01	0,20	Abrir 2 fl.
PA17	Porta de Alumínio e Vidro	200	210	4,20	–	Abrir 2 fl.
PA18	Porta de Alumínio (veneziana)	90	210	1,89	–	Abrir 1 fl.
PA19	Porta de Alumínio e Vidro	80	210	1,68	–	Abrir 1 fl.
PA20	Porta de Alumínio e Vidro	180	210	3,78	–	Abrir 2 fl.
PF01	Portão de Ferro (metalon)	80	190	1,52	0,10	Abrir 1 fl.
PF02	Portão de Ferro	90	203	1,71	0,10	Abrir 1 fl.
PF03	Portão de Ferro	100	200	2,00	–	Abrir 1 fl.
PF04	Portão de Ferro	200	200	4,00	–	Abrir 2 fl.
PF05	Portão de Ferro	700	200	14,00	–	Correr 1fl.
PF06	Portão de Ferro	80	203	1,52	0,10	Abrir 1 fl.
PF07	Portão de Ferro	150	200	3,00	–	Abrir 2 fl.
PD01	Porta Divisória	80	180	1,40	0,20	Abrir 1 fl.
PD02	Porta Divisória	80	180	1,52	–	Abrir 1 fl.
PE01	Porta Especial Raio X	150(60/90)	210	3,15	–	Abrir 2 fl.
PE02	Porta Especial Tomografia	150(60/90)	210	3,15	–	Abrir 2 fl.
PCF 01	Porta Corta Fogo	100	190	1,90	0,20	Abrir 1 fl.
PS 01	Porta Sheff	65	200	1,30	0,10	Abrir 1 fl.
JA01	Janela de Alumínio	70	70	0,49	1,80	Projetante 1 fl.
JA02	Janela de Alumínio	100	70	0,70	1,80	Correr 2 fl.
JA03	Janela de Alumínio	120	70	0,84	1,80	Correr 2 fl.
JA04	Janela de Alumínio	150	70	1,05	1,80	Correr 2 fl.
JA05	Janela de Alumínio	200	70	1,40	1,80	Correr 2 fl.
JA06	Janela de Alumínio	300	70	2,10	1,80	Correr 4 fl.
VA01	Vasar de Alumínio e Vidro	100	100	1,00	1,10	Fixo
VA02	Vasar de Alumínio e Vidro	120	100	1,20	1,10	Fixo
VA03	Vasar de Alumínio e Vidro	150	110	1,65	1,00	Fixo
VA04	Vasar de Alumínio e Vidro	120	120	1,44	1,20	Fixo
VA05	Vasar de Alumínio e Vidro	100	90	0,90	1,20	Fixo
VD01	Vasar Multicristal Raio-X	50	30	0,96	1,40	Fixo
VD02	Vasar Multicristal Tomografia	100	70	0,70	0,95	Fixo
CV01	Conjunto de Vidro	200	130	2,60	1,40	Fixo
CV02	Conjunto de Vidro c/ 1 porta 90x210 abrir 1fl. e vasar	200	215	2,96	1,30	Fixo/Abrir 1fl.
CV03	Conjunto de Vidro c/ 1 porta 90x210 abrir 1fl. e vasar	220	215	3,17	1,30	Fixo/Abrir 1fl.
CV04	Conjunto de Vidro c/ 1 porta 90x210 correr 1fl. e vasar	215	215	3,65	1,20	Fixo/Correr 1fl.
CV05	Conjunto de Vidro	768	615	26,88	–	Fixo/Projetante
CV06	Conjunto de vidro c/ 2 portas 180x250 abrir 2fl.	2185	332	72,54	–	Fixo/Abrir 2fl./ Projetante
CV07	Conjunto de Vidro	190	130	2,47	1,40	Fixo
CV08	Conjunto de Vidro	507	332	17,75	–	Fixo/Projetante
CV09	Conjunto de Vidro	507	615	17,75	–	Fixo/Projetante
CV10	Conjunto de Vidro	307	130	3,99	1,40	Fixo
CV11	Conjunto de Vidro	220	100	2,20	1,40	Fixo
CV12	Conjunto de Vidro	768	332	25,50	–	Fixo
GI 01	Guichê de Alumínio	80	90	0,72	1,20	Guilhotina
VE 01	Veneziana Ventilada	200	70	1,40	1,45	Fixo
VE 02	Veneziana Ventilada	200	70	1,40	1,85	Fixo
VE 03	Veneziana Ventilada	150	70	1,05	1,00	Fixo

OBS.:Medidas em centímetros. O valor da cota prevalece ao da escala. Conferir medidas no local. Antes de qualquer alteração consultar o arquiteto responsável: Londrina – Fone: 0XX 43 3328-1020, email: mep@meparquitetura.org.br

Legenda Geral

	Parede Alvenaria		Terreno Proposto
	Parede em Drywall		A Demolir
	Parede Alvenaria Resistente ao Fogo– Tempo de resistência ao fogo de 120 minutos		Futura Ampliação
	Enchimento de arquitetura e hidráulica, altura 10cm		Curvas de Nível Existentes
	Estrutura proposta		Árvore existente a suprimir
	Lavatório com torneira de acionamento por pressão		Árvore existente a manter
	Sóculo em alvenaria H=10 cm		Árvore a ser plantada

	DATA	Revisão:	Des.	DATA	Obs.:	Des.
00	22/12/2022	EMISSÃO INICIAL	MEP	06 --/--/---		
01	07/02/2023	APROVAÇÃO VISA	MEP	07 --/--/---		
02	28/02/2023	COMPATIBILIZAÇÃO	MEP	08 --/--/---		
03	--/--/---			09 --/--/---		
04	--/--/---			10 --/--/---		
05	--/--/---			11 --/--/---		

Assunto
PROJETO EXECUTIVO DE ARQUITETURA
CORTES

Código: 001 ARQU-PE-PCA_R02

Prancha: 08/10

Obra
PRONTO ATENDIMENTO MUNICIPAL DE MANDAGUARI

Local
Av. Padre Max Kaufman, nº 223, Parque Industrial Abílio Pereira Nunes, CEP: 86975-000, Mandaguari-PR

Proprietário
Município de Mandaguari - PR
CNPJ: 76.286.345/0001-09

Situação sem escala

(VER PRANCHA 01)

mep arquitetura e planejamento

Declara que a aprovação do projeto não implica no reconhecimento do direito de propriedade do terreno por parte do Prefeitura.

Áreas

(VER PRANCHA 01)

Proprietário
Município de Mandaguari - PR
CNPJ: 76.286.345/0001-09

Autor do projeto
Ana Carolina Potier Mendes CAU/PR A35183-0
MEP - ARQUITETURA E PLANEJAMENTO LTDA
CNPJ: 06.164.906/0001-28

Responsável Técnico pelo EAS

Escala 1:100 | **Data Inicial** Dezembro/2022 | **Desenho** MEP | **Revisão** R02

Aprovação

M:\MEP 3\Clientes\601 Pref Mandaguari\601 Arquitetônico\601 Projeto Executivo\R02\ARQ\601.ARQU-PE-PCA_R02.dwg